

2A

1A

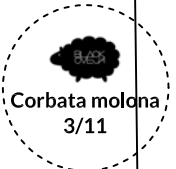


**comprobación de  
impresión al 100%  
cuadrado de 5x5cm**

IA

IB

2B



hilo

entretela - PIEZAD

oñu

2A

3A

4A



2B



**corbata**  
**PIEZA A**

3A

3B


4B



2C

3B

4C



4A

**corbata**

**entretela - PIEZAC**

5A

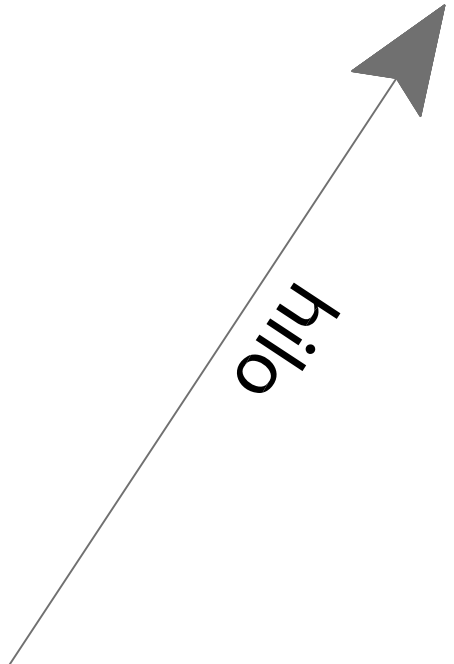
6A



**corbata**  
**PIEZA B**



**hilo**

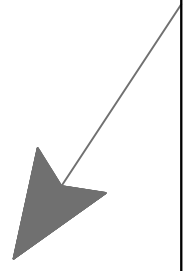


etic

4B

5A

5B



6B



4C

comprobación de  
impresión al 100%  
cuadrado de 5x5cm

mueta

5B

hilo

6C



6A

Corbata molona  
9/11



**Corbata molona**

En nuestro blog:  
[www.blackoveja-blackoveja.blogspot.com](http://www.blackoveja-blackoveja.blogspot.com)  
puedes consultar un tutorial  
para confeccionar nuestra corbata molona.

Patrón para uso doméstico.

7A

6B

Corbata molona  
10/11

*línea de doblez*

**comprobación de  
impresión al 100%  
cuadrado de 5x5cm**

7A

7B



6C

*línea de doblez*

7B