



blackoveja.com

MINI LEGGINGS - BLACKOVEJA.COM

A1

añadir 3 cm de margen de costura

añadir 1 cm de margen de costura

A2

B1



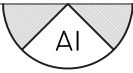
blackoveja.com

MINI LEGGINGS - BLACKOVEJA.COM

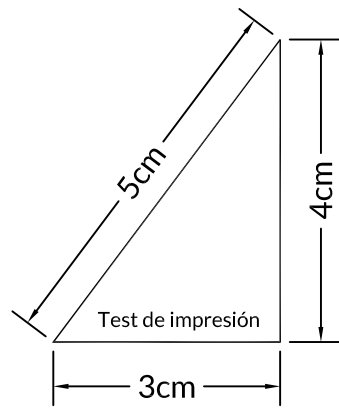
A2

añadir 1 cm de margen de costura





añadir 1 cm de margen de costura



añadir 2 cm de margen de costura





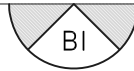
añadir 1 cm de margen de costura

altura del niño: 70 cm

altura del niño: 80 cm



blackoveja.com

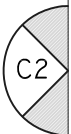


Necesitas:

Tela necesaria (ancho 110cm):

Tallas 70 y 80: 50cm

Tallas 90 y 100: 60cm



Recuerda: No incluye márgenes de costura.
(se indican en el patrón).

Goma elástica para la cintura 1 - 2 cm:

talla 70: 44 cm talla 88: 46cm

talla 90: 48cm talla 100: 50cm

Puedes ver el tutorial paso a paso en:





blackoveja.com

altura del niño: 90 cm

B2

C2

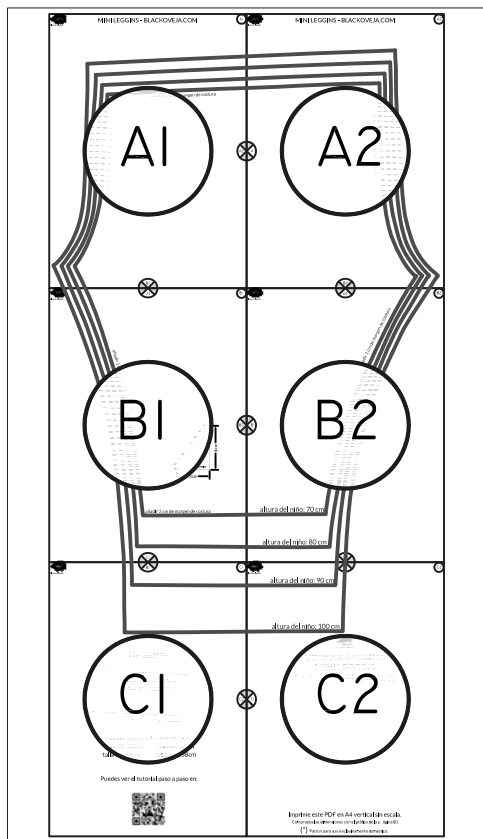
altura del niño: 100 cm



www.blackoveja.com

Ultrafácil & resultón MINI LEGGINGS

Patrón descargable gratuito (*)



Imprime este PDF en A4 vertical sin escala.

Comprueba las dimensiones con el gráfico de la página B1

(*) Patrón para uso exclusivamente doméstico.