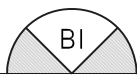
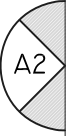

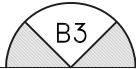



Talla 4-5 años.




Talla 2-3 años.







blackovejita.com

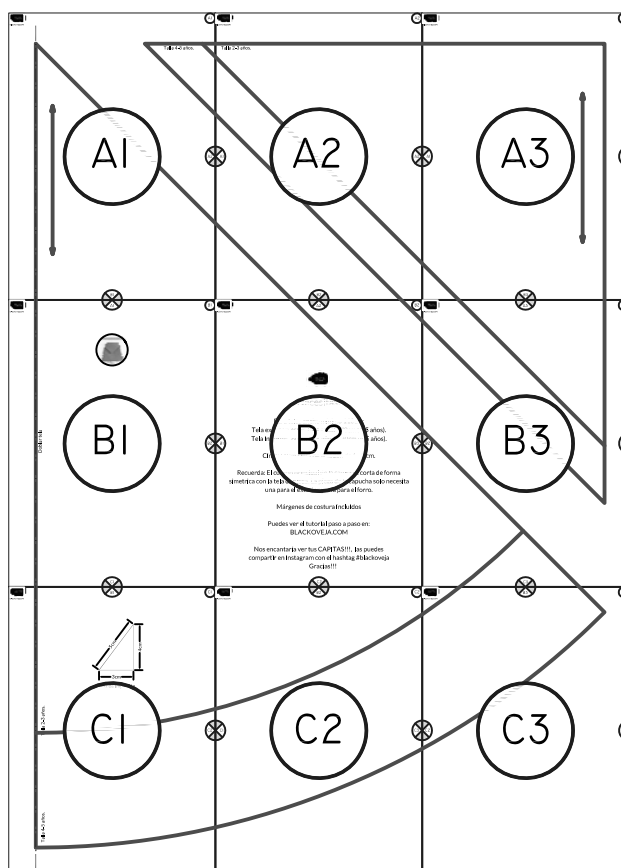


Ultrafácil & resultón

LA FABULOSA CAPITA DE CAPERUCITA

Patrón descargable gratuito (*)

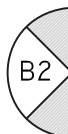
Doblar tela



Imprime este PDF en A4 vertical sin escala.

Comprueba las dimensiones con el gráfico de la página C1

(*) Patrón para uso exclusivamente doméstico.





blackoveja.com



Necesitas:

Para telas ancho mínimo 110cm:

Tela exterior: 60cm (3-4 años) - 70cm (4-5 años).

Tela interior: 60cm (3-4 años) - 70cm (4-5 años).

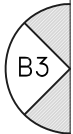
Cinta: 60cm cinta de algodón de 1 - 2 cm.

Recuerda: El cuerpo principal de la capita se corta de forma simétrica con la tela doblada. La pieza de la capucha solo necesita una para el exterior y una para el forro.

Márgenes de costura incluidos

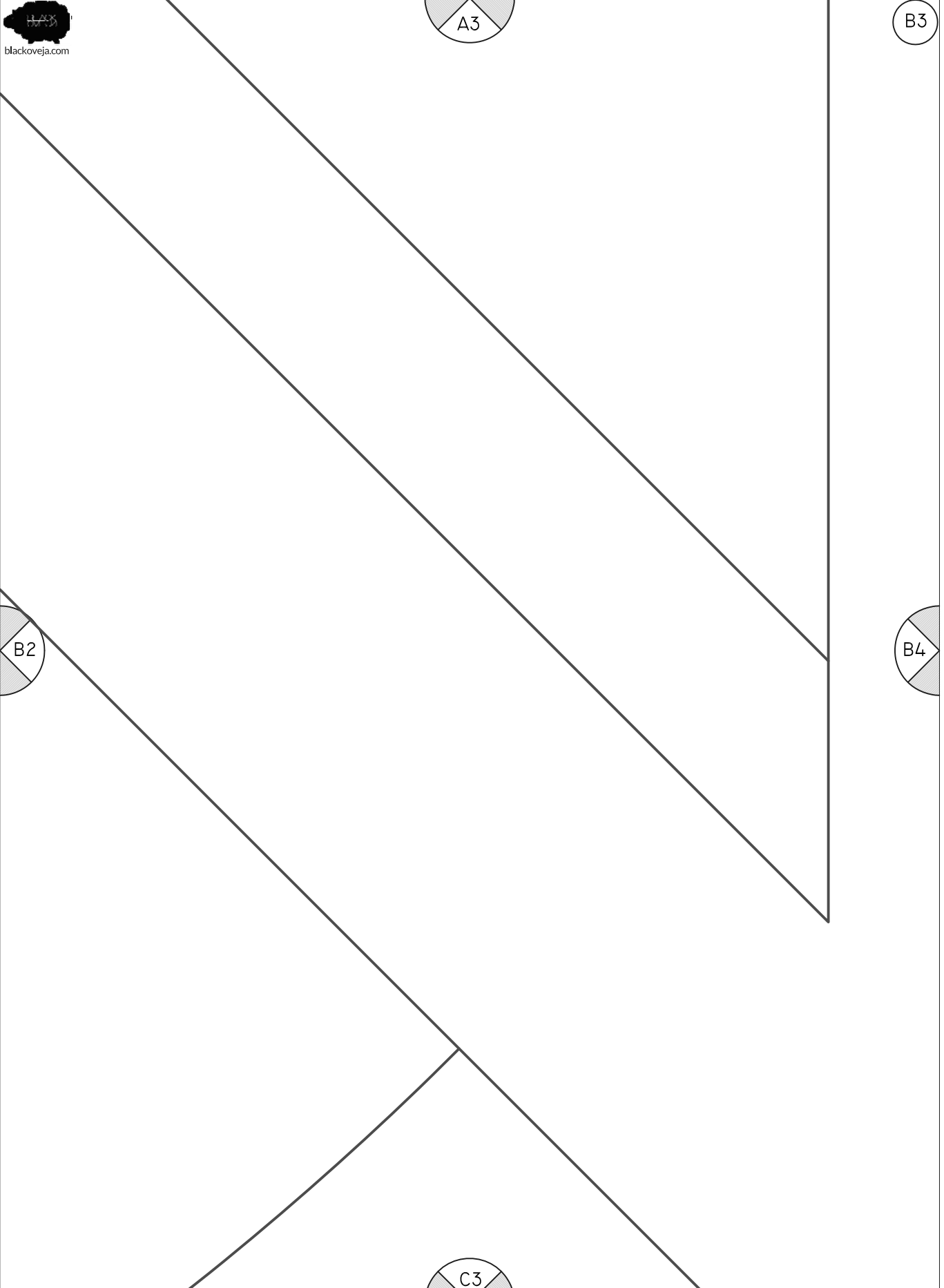
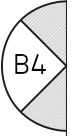
Puedes ver el tutorial paso a paso en:
BLACKOVEJA.COM

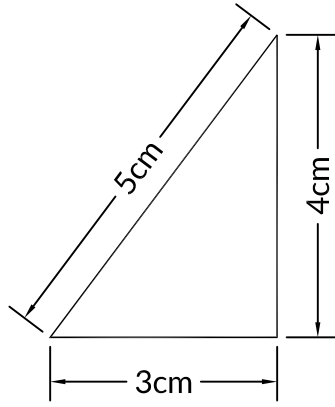
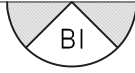
Nos encantaría ver tus CAPITAS!!!, las puedes compartir en instagram con el hashtag #blackoveja
Gracias!!!





blackoveja.com





Test de impresión

Talla 2-3 años.

Talla 4-5 años.



